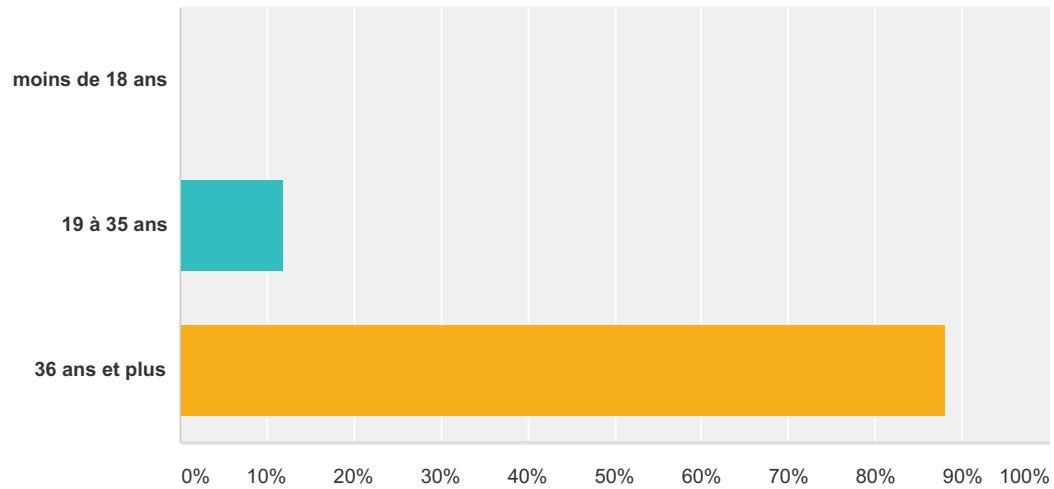


### Q1 Votre âge?

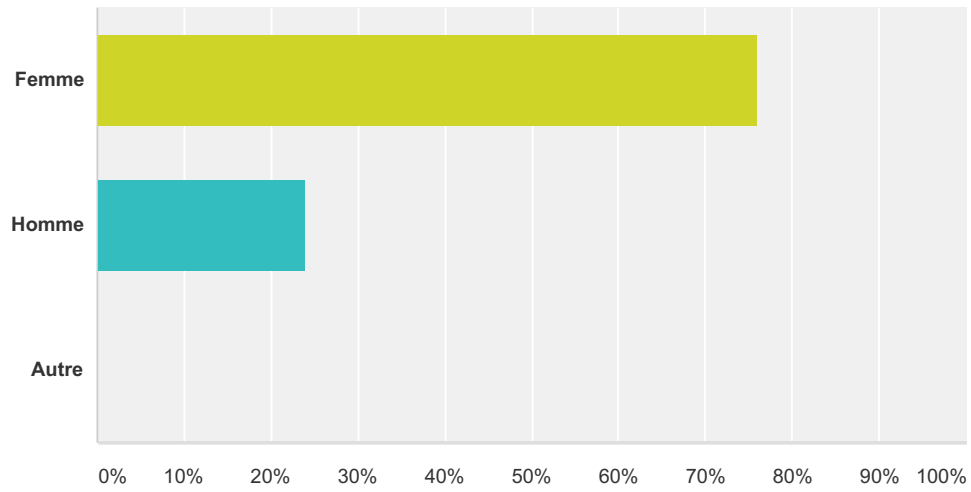
Répondues : 25 Ignorées : 0



Choix de réponses	Réponses
moins de 18 ans	0,00% 0
19 à 35 ans	12,00% 3
36 ans et plus	88,00% 22
<b>Total</b>	<b>25</b>

## Q2 Votre sexe?

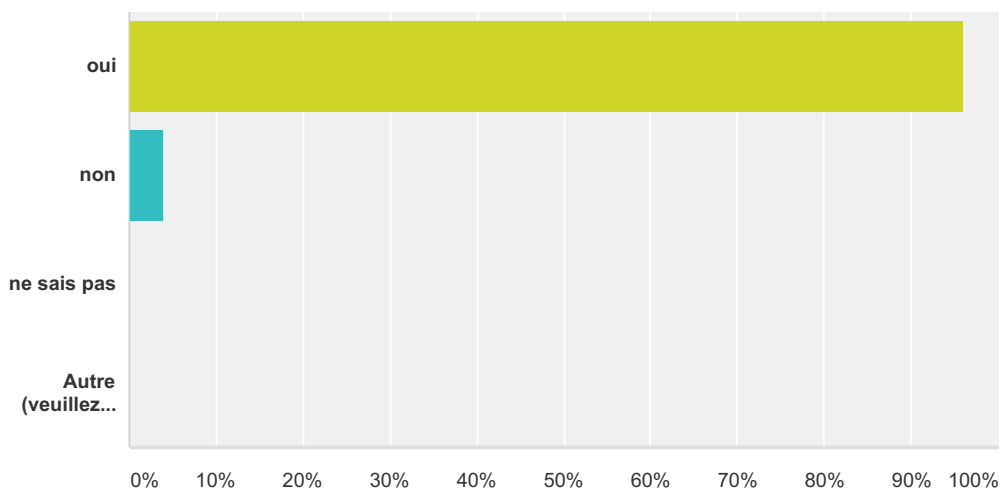
Répondues : 25 Ignorées : 0



Choix de réponses	Réponses	
Femme	76,00%	19
Homme	24,00%	6
Autre	0,00%	0
<b>Total</b>		<b>25</b>

**Q3 Considérez-vous résider sur le territoire de la grande région de Montréal qui inclut l'île de Montréal, la région de Laval, la rive nord (Repentigny, Terrebonne, Mascouche, Blainville, etc.) et la rive sud (Longueuil, Varennes, La Prairie, etc.)?**

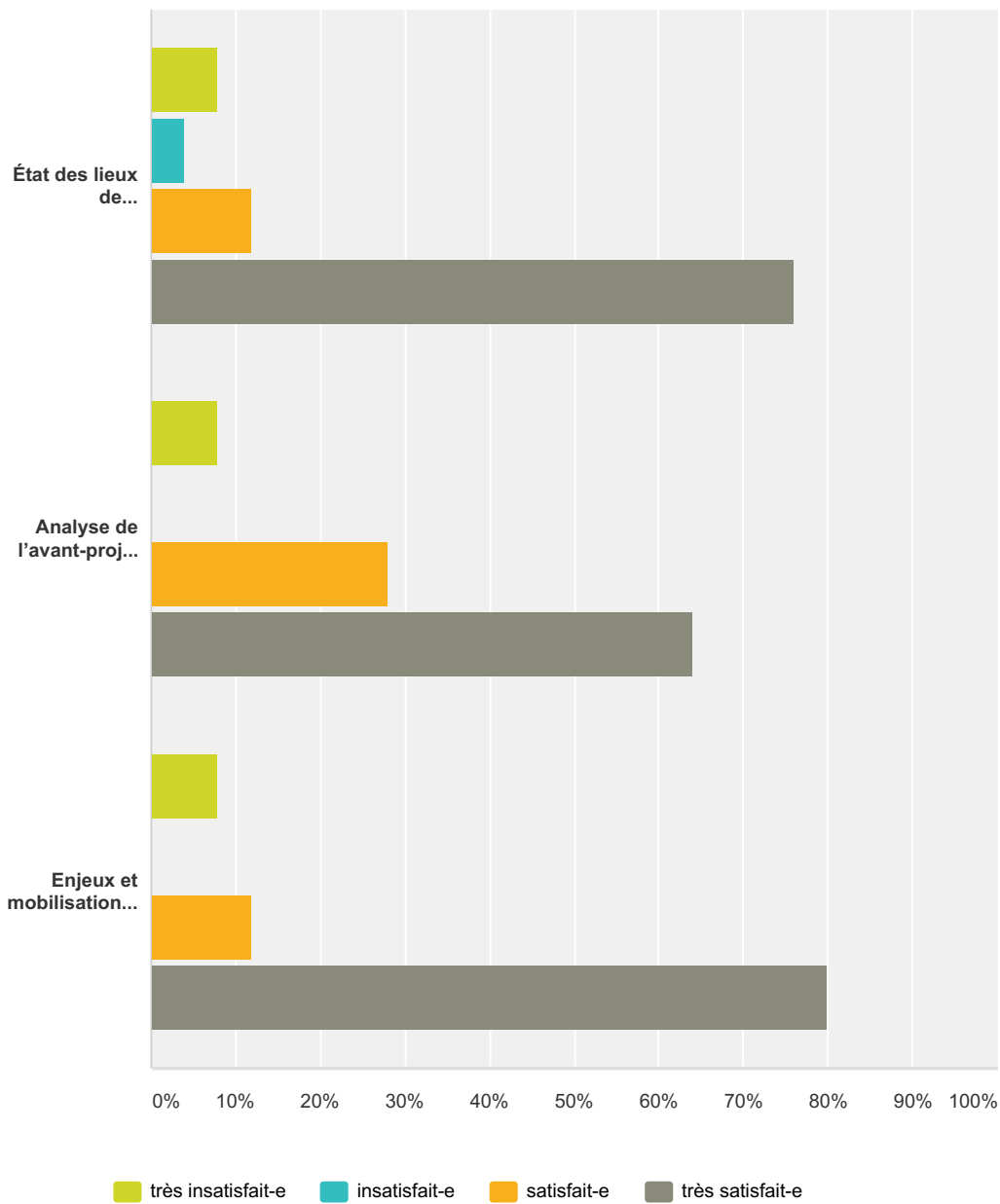
Répondues : 25 Ignorées : 0



Choix de réponses	Réponses	
oui	96,00%	24
non	4,00%	1
ne sais pas	0,00%	0
Autre (veuillez préciser)	0,00%	0
<b>Total</b>		<b>25</b>

### Q4 COLLOQUE: Quel est votre niveau de satisfaction quant aux présentations suivantes?

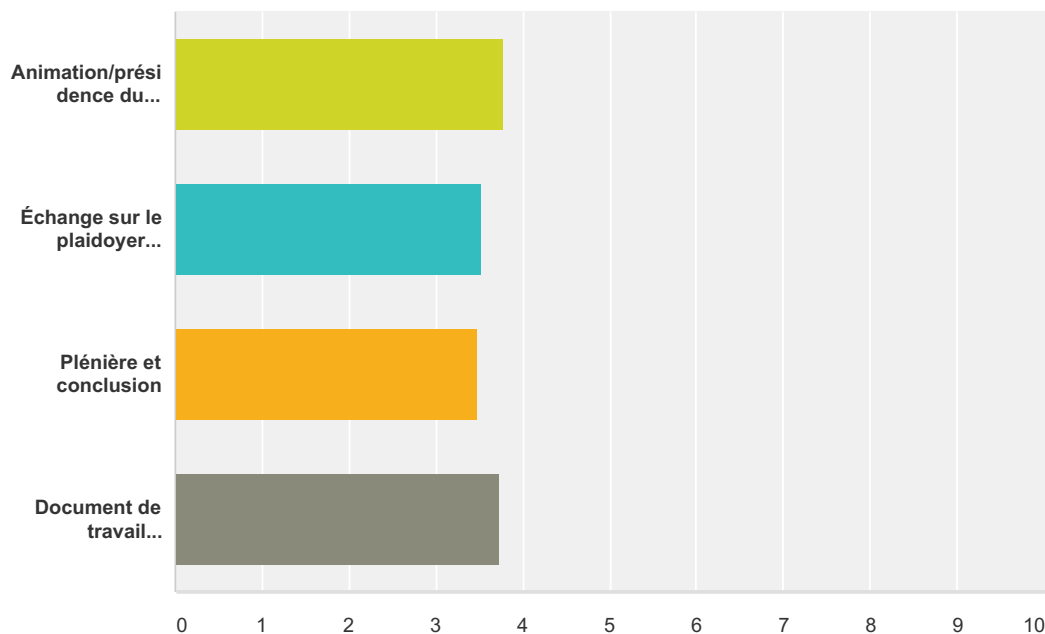
Répondues : 25 Ignorées : 0



	très insatisfait-e	insatisfait-e	satisfait-e	très satisfait-e	Total
État des lieux de l'exploitation minière en Haïti, Gerardo Ducos	8,00% 2	4,00% 1	12,00% 3	76,00% 19	25
Analyse de l'avant-projet de loi minière en Haïti, Myriam Laforce	8,00% 2	0,00% 0	28,00% 7	64,00% 16	25
Enjeux et mobilisation en Haïti (par vidéo), Nixon Boumba	8,00% 2	0,00% 0	12,00% 3	80,00% 20	25

### Q5 COLLOQUE: Quel est votre niveau de satisfaction quant aux approches, ci-dessous?

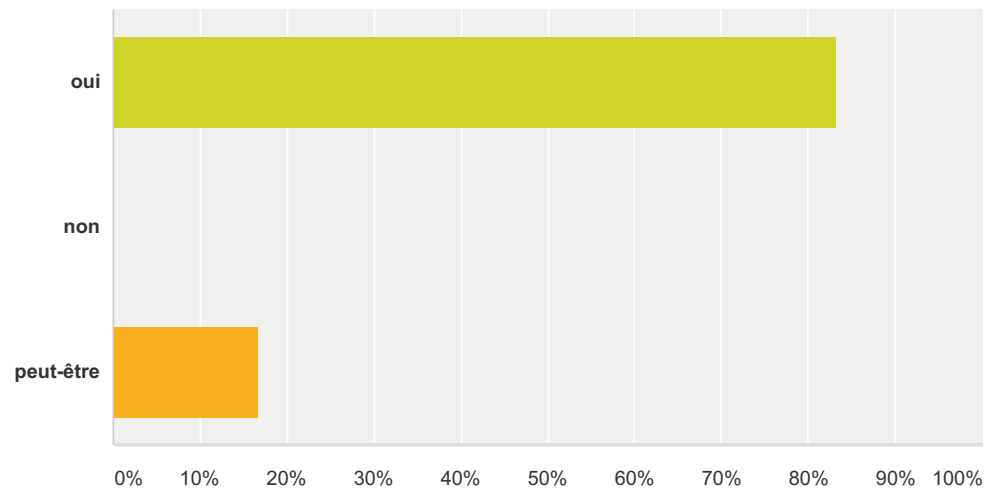
Répondues : 23 Ignorées : 2



	très insatisfait-e	insatisfait-e	satisfait-e	très satisfait-e	Total	Moyenne pondérée
Animation/présidence du colloque:	4,35% 1	0,00% 0	8,70% 2	86,96% 20	23	3,78
Échange sur le plaidoyer concernant l'enjeu minier en Haïti (ateliers de discussion)	4,35% 1	0,00% 0	34,78% 8	60,87% 14	23	3,52
Plénière et conclusion	4,35% 1	0,00% 0	39,13% 9	56,52% 13	23	3,48
Document de travail intitulé "L'industrie minière en Haïti: défis et réalité" (32 p.)	4,35% 1	0,00% 0	13,04% 3	82,61% 19	23	3,74

### Q6 Les informations du colloque vous seront-elles utiles dans le contexte de votre travail?

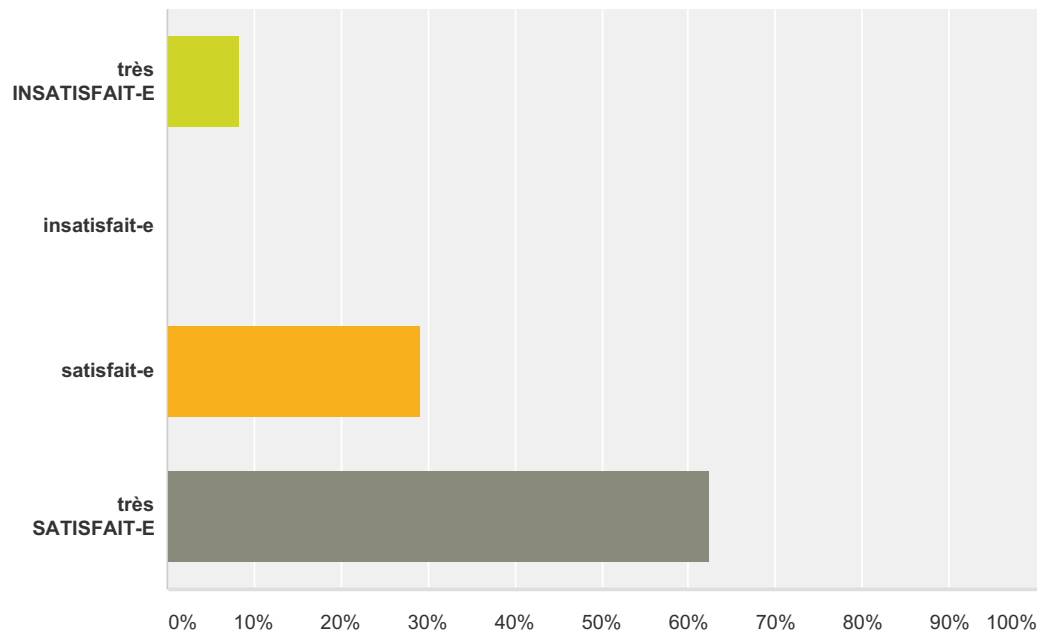
Répondues : 24 Ignorées : 1



Choix de réponses	Réponses
oui	83,33% 20
non	0,00% 0
peut-être	16,67% 4
<b>Total</b>	<b>24</b>

### Q7 Veuillez indiquer votre niveau global de satisfaction quant au colloque.

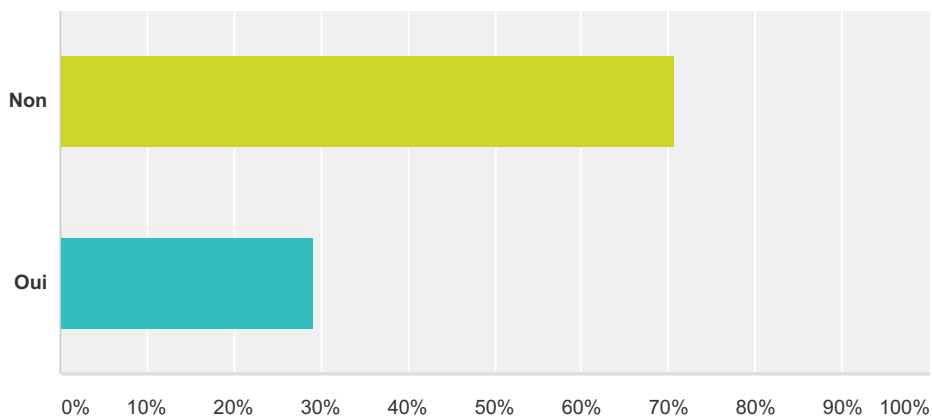
Répondues : 24 Ignorées : 1



Choix de réponses	Réponses
très INSATISFAIT-E	8,33% 2
insatisfait-e	0,00% 0
satisfait-e	29,17% 7
très SATISFAIT-E	62,50% 15
<b>Total</b>	<b>24</b>

### Q8 Avez-vous des propositions à nous faire pour la suite des choses?

Répondues : 24 Ignorées : 1



Choix de réponses	Réponses
Non	70,83% 17
Oui	29,17% 7
<b>Total</b>	<b>24</b>